

**МИНИСТЕРСТВО НАУКИ И ВЫСШЕГО ОБРАЗОВАНИЯ  
РОССИЙСКОЙ ФЕДЕРАЦИИ**

Рубцовский индустриальный институт (филиал)  
федерального государственного бюджетного образовательного учреждения  
высшего образования

**«Алтайский государственный технический университет  
им. И. И. Ползунова»**

**Кафедра «Прикладная математика»**

**РАБОЧАЯ ПРОГРАММА**


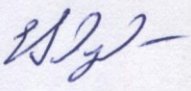




**производственной практики ПП.01.01 по профессиональному модулю  
ПМ.01 «Осуществление интеграции программных модулей»**

**Для специальности СПО**

09.02.07 Информационные системы и программирование

**Квалификация выпускника**

специалист по информационным системам

<b>Статус</b>	<b>Должность</b>	<b>И.О. Фамилия</b>	<b>Подпись</b>
Разработчик	Доцент кафедры	А.С. Шевченко	
Одобрена на заседании кафедры ПМ « <u>dd</u> », <u>dd</u> 20 <u>dd</u> г., протокол № <u>7</u>	Зав. кафедрой ПМ	Е.А. Дудник	
Согласовал	Декан ТФ	А.В. Сорокин	
	И.о.начальника ОУРАМ	О.В. Хахина	
Согласовано	Директор ЗАО «Рубцовск»	А.Ю. Курков	
	Директор ООО «Стоун»	А.А. Кох	

**Рубцовск 2022**

## **1 ЦЕЛИ И ЗАДАЧИ ПРОИЗВОДСТВЕННОЙ ПРАКТИКИ**

Цель практики – комплексное освоение студентами следующего вида профессиональной деятельности: «Осуществление интеграции программных модулей», а также формирование, закрепление, развитие практических навыков и общих и профессиональных компетенций и приобретение необходимых умений и опыта практической работы, связанных с будущей профессиональной деятельностью.

Производственная практика по профессиональному модулю ПМ 01 «Осуществление интеграции программных модулей» представляет собой рассредоточенную практику. Практика проводится параллельно с учебными аудиторными занятиями в течение семестра и способствует закреплению и углублению теоретических знаний студентов, полученных при обучении, умению ставить задачи, анализировать полученные результаты и делать выводы.

В ходе производственной практики студенты должны решить следующие задачи:

1. Разработать программный модуль: подготовить описание процесса разработки программного обеспечения, требований к программному модулю.

2. Разработать тестовые пакеты для программного модуля: описать методы и схемы обработки исключительных ситуаций, основные методы и виды тестирования программных продуктов, приемы работы с инструментальными средствами тестирования и отладки в процессе разработки тестовых наборов для программного модуля.

3. Инспектировать разработанный программный модуль на предмет соответствия стандартам кодирования: представить результаты анализа качества программного модуля с использованием встроенных и основных специализированных инструментов анализа.

4. Выполнить интеграцию модуля в программное обеспечение: привести результаты идентификации сбоев и ошибок при интеграции модуля в программное приложение с использованием специализированных программных средств, описать результаты ручного и автоматизированного тестирования модуля.

5. Выполнить отладку программного модуля с использованием специализированных программных средств: подготовить описание результатов работы с инструментальными средствами тестирования и отладки.

6. Подготовить отчет по результатам практики.

## **2 МЕСТО ПРАКТИКИ В СТРУКТУРЕ ОСНОВНОЙ ПРОФЕССИОНАЛЬНОЙ ОБРАЗОВАТЕЛЬНОЙ ПРОГРАММЫ**

Согласно учебному плану для студентов очной формы обучения рассредоточенная производственная практика по модулю ПМ. 01 «Осуществление интеграции программных модулей» проводится в один этап:

6 семестр - 4 недели (144 часа).

### 3 КОМПЕТЕНЦИИ ОБУЧАЮЩЕГОСЯ, ФОРМИРУЕМЫЕ В РЕЗУЛЬТАТЕ ПРОХОЖДЕНИЯ ПРАКТИКИ

Индекс компетенции по ФГОС СПО	Содержание компетенции	В результате прохождения производственной практики обучающиеся должны:		
		знать	уметь	иметь практический опыт
ПК 2.1	<p>Разрабатывать требования к программным модулям на основе анализа проектной и технической документации на предмет взаимодействия компонент.</p>	<p>Модели процесса разработки программного обеспечения.                      Основные принципы процесса разработки программного обеспечения.                      Основные подходы к интегрированию программных модулей.                      Виды и варианты интеграционных решений.                      Современные технологии и инструменты интеграции.                      Основные протоколы доступа к данным.                      Методы и способы идентификации сбоев и ошибок при интеграции приложений.                      Методы отладочных классов.                      Стандарты качества программной документации.                      Основы организации инспектирования и верификации.                      Встроенные и основные специализированные инструменты анализа качества программных продуктов.                      Графические средства проектирования архитектуры программных продуктов.                      Методы организации работы в команде разработчиков.</p>	<p>Анализировать проектную и техническую документацию.                      Использовать специализированные графические средства построения и анализа архитектуры программных продуктов.                      Организовывать заданную интеграцию модулей в программные средства на базе имеющейся архитектуры и автоматизации бизнес-процессов.                      Определять источники и приемники данных.                      Проводить сравнительный анализ. Выполнять отладку, используя методы и инструменты условной компиляции (классы Debug и Trace).                      Оценивать размер минимального набора тестов.                      Разрабатывать тестовые пакеты и тестовые сценарии.                      Выявлять ошибки в системных компонентах на основе спецификаций.</p>	<p>Разрабатывать и оформлять требования к программным модулям по предложенной документации.                      Разрабатывать тестовые наборы (пакеты) для программного модуля.                      Разрабатывать тестовые сценарии программного средства.                      Инспектировать разработанные программные модули на предмет соответствия стандартам кодирования.</p>

ПК 2.2	Выполнять интеграцию модулей в программное обеспечение.	<p>Модели процесса разработки программного обеспечения.</p> <p>Основные принципы процесса разработки программного обеспечения.</p> <p>Основные подходы к интегрированию программных модулей.</p> <p>Основы верификации программного обеспечения.</p> <p>Современные технологии и инструменты интеграции.</p> <p>Основные протоколы доступа к данным.</p> <p>Методы и способы идентификации сбоев и ошибок при интеграции приложений.</p> <p>Основные методы отладки.</p> <p>Методы и схемы обработки исключительных ситуаций.</p> <p>Основные методы и виды тестирования программных продуктов.</p> <p>Стандарты качества программной документации.</p> <p>Основы организации инспектирования и верификации.</p> <p>Приемы работы с инструментальными средствами тестирования и отладки.</p> <p>Методы организации работы в команде разработчиков.</p>	<p>Использовать выбранную систему контроля версий.</p> <p>Использовать методы для получения кода с заданной функциональностью и степенью качества.</p> <p>Организовывать заданную интеграцию модулей в программные средства на базе имеющейся архитектуры и автоматизации бизнес-процессов.</p> <p>Использовать различные транспортные протоколы и стандарты форматирования сообщений.</p> <p>Выполнять тестирование интеграции.</p> <p>Организовывать постобработку данных.</p> <p>Создавать классы-исключения на основе базовых классов.</p> <p>Выполнять ручное и автоматизированное тестирование программного модуля.</p> <p>Выявлять ошибки в системных компонентах на основе спецификаций.</p> <p>Использовать приемы работы в системах контроля версий.</p>	<p>Интегрировать модули в программное обеспечение.</p> <p>Отлаживать программные модули.</p> <p>Инспектировать разработанные программные модули на предмет соответствия стандартам кодирования.</p>
--------	---	--	--	---

<p>ПК 2.3</p>	<p>Выполнять отладку программного модуля с использованием специализированных программных средств.</p>	<p>Модели процесса разработки программного обеспечения.          Основные принципы процесса разработки программного обеспечения.          Основные подходы к интегрированию программных модулей.          Основы верификации и аттестации программного обеспечения.          Методы и способы идентификации сбоев и ошибок при интеграции приложений.          Основные методы отладки.          Методы и схемы обработки исключительных ситуаций.          Приемы работы с инструментальными средствами тестирования и отладки.          Стандарты качества программной документации.          Основы организации инспектирования и верификации.          Встроенные и основные специализированные инструменты анализа качества программных продуктов.          Методы организации работы в команде разработчиков.</p>	<p>Использовать выбранную систему контроля версий.          Использовать методы для получения кода с заданной функциональностью и степенью качества.          Анализировать проектную и техническую документацию.          Использовать инструментальные средства отладки программных продуктов.          Определять источники и приемники данных.          Выполнять тестирование интеграции.          Организовывать постобработку данных.          Использовать приемы работы в системах контроля версий.          Выполнять отладку, используя методы и инструменты условной компиляции.          Выявлять ошибки в системных компонентах на основе спецификаций.</p>	<p>Отлаживать программные модули.          Инспектировать разработанные программные модули на предмет соответствия стандартам кодирования.</p>
---------------	---	---	---	--

ПК 2.4	<p>Осуществлять разработку тестовых наборов и тестовых сценариев для программного обеспечения.</p>	<p>Модели процесса разработки программного обеспечения.          Основные принципы процесса разработки программного обеспечения.          Основные подходы к интегрированию программных модулей.          Основы верификации и аттестации программного обеспечения.          Методы и способы идентификации сбоев и ошибок при интеграции приложений.          Методы и схемы обработки исключительных ситуаций.          Основные методы и виды тестирования программных продуктов.          Приемы работы с инструментальными средствами тестирования и отладки.          Стандарты качества программной документации.          Основы организации инспектирования и верификации.          Встроенные и основные специализированные инструменты анализа качества программных продуктов.          Методы организации работы в команде разработчиков.</p>	<p>Использовать выбранную систему контроля версий.          Анализировать проектную и техническую документацию.          Выполнять тестирование интеграции.          Организовывать постобработку данных.          Использовать приемы работы в системах контроля версий.          Оценивать размер минимального набора тестов.          Разрабатывать тестовые пакеты и тестовые сценарии.          Выполнять ручное и автоматизированное тестирование программного модуля.          Выявлять ошибки в системных компонентах на основе спецификаций.</p>	<p>Разрабатывать тестовые наборы (пакеты) для программного модуля.          Разрабатывать тестовые сценарии программного средства.          Инспектировать разработанные программные модули на предмет соответствия стандартам кодирования.</p>
--------	--	---	---	---

ПК 2.5	<p>Производить инспектирование компонент программного обеспечения на предмет соответствия стандартам кодирования.</p>	<p>Модели процесса разработки программного обеспечения.          Основные принципы процесса разработки программного обеспечения.          Основные подходы к интегрированию программных модулей.          Основы верификации и аттестации программного обеспечения.          Стандарты качества программной документации.          Основы организации инспектирования и верификации.          Встроенные и основные специализированные инструменты анализа качества программных продуктов.          Методы организации работы в команде разработчиков.</p>	<p>Использовать выбранную систему контроля версий.          Использовать методы для получения кода с заданной функциональностью и степенью качества.          Анализировать проектную и техническую документацию.          Организовывать постобработку данных.          Приемы работы в системах контроля версий.          Выявлять ошибки в системных компонентах на основе спецификаций</p>	<p>Инспектировать разработанные программные модули на предмет соответствия стандартам кодирования.</p>
--------	---	--	--	--

#### 4 СТРУКТУРА И СОДЕРЖАНИЕ ПРОИЗВОДСТВЕННОЙ ПРАКТИКИ

<i>№ п/п</i>	<i>Разделы (этапы) практики</i>	<i>Виды учебной работы на практике, включая СРС</i>	<i>Формы текущего контроля</i>
1	Подготовительный этап	Инструктаж по технике безопасности. Ознакомительные лекции. Изучение теоретической части. Исследование предметной области. Анализ архитектуры программных продуктов для организации интеграции разработанного программного модуля в программные средства на базе имеющейся архитектуры и автоматизации бизнес-процессов.	Фиксация
2	Прохождение производственной практики (по профилю специальности)	Разработка программного модуля. Тестирование и отладка программного модуля. Инспектирование разработанного программного модуля на предмет соответствия стандартам кодирования. Интеграция программного модуля в программное обеспечение.	Представление руководителю практики результатов работы, участие в групповых семинарах
3	Отчетный этап	Обобщение полученного опыта работы, подготовка, оформление и защита отчета о практике.	Зачет с оценкой

*Дневники практик, титульные листы отчетов и индивидуальные задания оформляются в соответствии с СМК ПД 2.8-25 «Положение о практике студентов, осваивающих программы подготовки специалистов среднего звена».*



## **5 ФОРМЫ ПРОМЕЖУТОЧНОЙ АТТЕСТАЦИИ**

Производственная практика завершается промежуточной аттестацией в форме зачета с оценкой.

Оценка по практике (отлично, хорошо, удовлетворительно, неудовлетворительно) приравнивается к оценкам по теоретическому обучению и учитывается при подведении итогов общей успеваемости студентов.

Студенты, не выполнившие программу практики по уважительной причине, направляются на практику вторично, в свободное от учебы время.

Студенты, не выполнившие программу практики по неуважительной причине или получившие отрицательную оценку, могут быть отчислены из университета как имеющие академическую задолженность в порядке, предусмотренным уставом вуза.

## **6 УЧЕБНО-МЕТОДИЧЕСКОЕ И ИНФОРМАЦИОННОЕ ОБЕСПЕЧЕНИЕ ПРОИЗВОДСТВЕННОЙ ПРАКТИКИ**

### **Основная литература**

1. Вичугова, А. А. Инструментальные средства разработки компьютерных систем и комплексов : учебное пособие для СПО / А. А. Вичугова. — Саратов : Профобразование, 2017. — 135 с. — ISBN 978-5-4488-0015-3. — Текст : электронный // Электронно-библиотечная система IPR BOOKS : [сайт]. — URL: <http://www.iprbookshop.ru/66387.html> .
2. Извозчикова, В. В. Эксплуатация информационных систем : учебное пособие для СПО / В. В. Извозчикова. — Саратов : Профобразование, 2019. — 136 с. — ISBN 978-5-4488-0355-0. — Текст : электронный // Электронно-библиотечная система IPR BOOKS : [сайт]. — URL: <http://www.iprbookshop.ru/86210.html> .
3. Зубкова, Т. М. Технология разработки программного обеспечения : учебное пособие для СПО / Т. М. Зубкова. — Саратов : Профобразование, 2019. — 468 с. — ISBN 978-5-4488-0354-3. — Текст : электронный // Электронно-библиотечная система IPR BOOKS : [сайт]. — URL: <http://www.iprbookshop.ru/86208.html> .
4. Сеницын, С. В. Верификация программного обеспечения : учебное пособие для СПО / С. В. Сеницын, Н. Ю. Налютин. — Саратов : Профобразование, 2019. — 368 с. — ISBN 978-5-4488-0357-4. — Текст : электронный // Электронно-библиотечная система IPR BOOKS : [сайт]. — URL: <http://www.iprbookshop.ru/86194.html> .
5. Лебедева, Т. Н. Теория и практика объектно-ориентированного программирования : учебное пособие для СПО / Т. Н. Лебедева. — Саратов : Профобразование, 2019. — 221 с. — ISBN 978-5-4488-0350-5. — Текст : электронный // Электронно-библиотечная система IPR BOOKS : [сайт]. — URL: <http://www.iprbookshop.ru/86080.html> .

### **Дополнительная литература**

6. Абрамов, Г. В. Проектирование и разработка информационных систем : учебное пособие для СПО / Г. В. Абрамов, И. Е. Медведкова, Л. А. Коробова. — Саратов : Профобразование, 2020. — 169 с. — ISBN 978-5-4488-0730-5. — Текст : электронный // Электронно-библиотечная система IPR BOOKS : [сайт]. — URL: <http://www.iprbookshop.ru/88888.html> .
7. Котляров, В. П. Основы тестирования программного обеспечения : учебное пособие для СПО / В. П. Котляров. — Саратов : Профобразование, 2019. — 335 с. — ISBN 978-5-4488-0364-2. — Текст : электронный // Электронно-библиотечная система IPR BOOKS : [сайт]. — URL: <http://www.iprbookshop.ru/86202.html> .
8. Лебедева, Т. Н. Методы и средства управления проектами : учебно-методическое пособие для СПО / Т. Н. Лебедева, Л. С. Носова. — Саратов : Профобразование, 2019. — 79 с. — ISBN 978-5-4488-0345-1. — Текст : электронный // Электронно-библиотечная система IPR BOOKS : [сайт]. — URL: <http://www.iprbookshop.ru/86075.html> .

## **7 МАТЕРИАЛЬНО-ТЕХНИЧЕСКОЕ ОБЕСПЕЧЕНИЕ**

Производственная практика проводится на предприятиях, в организациях или учреждениях на основе договоров, заключаемых между университетом и предприятием. Места для практики, исходя из условий ее прохождения группами студентов, подбираются, как правило, на предприятиях, в учреждениях и организациях, расположенных в г. Рубцовске и Алтайском крае. При наличии мотивированных аргументов допускается проведение практики в других субъектах Российской Федерации.

Для каждого студента назначается руководитель от той организации, где он проходит практику, а также общий руководитель от института (ответственный за практику), либо каждому студенту назначается индивидуальный руководитель от института.

Перечень оборудования, которое необходимо для полноценного прохождения практики определяется индивидуальной задачей, стоящей перед студентом. Как правило, это компьютер, имеющий подключение к сети Internet, оснащенный средствами разработки ПО. Оборудование рабочих мест проведения практики обеспечивается предприятиями.

**АТТЕСТАЦИОННЫЙ ЛИСТ,**  
содержащий сведения об уровне освоения студентом  
профессиональных компетенций

По \_\_\_\_\_ практике  
(вид практики)

ПМ-0 \_\_\_\_\_  
(наименование профессионального модуля)

Студента \_\_\_\_\_ курса группы № \_\_\_\_\_ по специальности СПО  
\_\_\_\_\_  
(код и наименование)

(Ф.И.О. студента)

Сроки прохождения практики с « \_\_\_\_ » \_\_\_\_\_ 20 \_\_\_\_ г. « \_\_\_\_ » \_\_\_\_\_ 20 \_\_\_\_ г. в объеме \_\_\_\_ ч.

Место проведения практики \_\_\_\_\_  
\_\_\_\_\_  
(наименование организации, юридический адрес)

**Виды, объем и качество выполнения работ во время практики**

	<b>Результаты (освоенные профессиональные компетенции)</b>	<b>Основные показатели оценки результата</b>	<b>Качество выполнения работ</b>
	<i>Перечисляются общие и профессиональные компетенции по модулю в соответствии с ФГОС</i>	<i>Перечисляются виды работ, которые были проведены для освоения общей и профессиональной компетенции</i>	<i>Оценка качества выполнения работ в соответствии с технологией и (или) требованиями организации</i>

Рекомендуемая оценка \_\_\_\_\_  
(выводится на основе оценок за каждый вид работ)

Руководитель практики от образовательной организации

\_\_\_\_\_  
(должность) \_\_\_\_\_ (подпись) \_\_\_\_\_ (расшифровка подписи)

Руководитель практики от организации

\_\_\_\_\_  
(должность) \_\_\_\_\_ (подпись) \_\_\_\_\_ (расшифровка подписи)  
(печать организации)

« \_\_\_\_ » \_\_\_\_\_ 20 \_\_\_\_ г.

**ХАРАКТЕРИСТИКА**  
на студента по освоению общих и профессиональных компетенций  
в период прохождения практики

ФИО студента	
№ группы	
Специальность	
Место проведения практики (организация), наименование, юридический адрес	
Время проведения практики	
Учебная/производственная практика по ПМ	

**Показатели выполнения производственных заданий:**

уровень теоретической подготовки

качество выполненных работ

трудова́я дисциплина и соблюдение техники безопасности

Студент приобрел практический опыт:

Студент освоил профессиональные компетенции:

Студент освоил общие компетенции:

Выводы и предложения:

Руководитель практики от организации

*(должность)**(подпись)**(расшифровка подписи)**(печать организации)*

« \_\_\_\_ » \_\_\_\_\_ 20\_ г.

## Титульный лист



**Министерство науки и высшего образования Российской Федерации  
РУБЦОВСКИЙ ИНДУСТРИАЛЬНЫЙ ИНСТИТУТ (ФИЛИАЛ)  
ФЕДЕРАЛЬНОГО ГОСУДАРСТВЕННОГО БЮДЖЕТНОГО  
ОБРАЗОВАТЕЛЬНОГО УЧРЕЖДЕНИЯ ВЫСШЕГО ОБРАЗОВАНИЯ  
«АЛТАЙСКИЙ ГОСУДАРСТВЕННЫЙ ТЕХНИЧЕСКИЙ  
УНИВЕРСИТЕТ ИМ. И.И. ПОЛЗУНОВА»**

**ДНЕВНИК**

прохождения учебной/производственной практики

ПМ. 0 \_\_\_\_\_

*(наименование профессионального модуля)*

Студент \_\_\_\_\_

*(Ф.И.О. студента)*

Специальность СПО \_\_\_\_\_

*(код, наименование специальности)*

Группа № \_\_\_\_\_

Место прохождения практики \_\_\_\_\_

*(наименование организации, юридический адрес)*

Сроки прохождения практики с «\_\_» \_\_\_\_\_ 20\_\_ г. по с «\_\_» \_\_\_\_\_ 20\_\_ г. в объеме \_\_\_\_\_ ч.

**Инструктаж по ОТ, ТБ, ПБ, ПВТР**

Инструктаж обучающегося по ознакомлению с требованиями охраны труда, техники безопасности, пожарной безопасности, а также правилами внутреннего трудового распорядка проведен «\_\_» \_\_\_\_\_ 20\_\_ г.

Руководитель практики от образовательной организации



## Титульный лист

**Министерство науки и высшего образования Российской Федерации  
РУБЦОВСКИЙ ИНДУСТРИАЛЬНЫЙ ИНСТИТУТ (ФИЛИАЛ)  
ФЕДЕРАЛЬНОГО ГОСУДАРСТВЕННОГО БЮДЖЕТНОГО  
ОБРАЗОВАТЕЛЬНОГО УЧРЕЖДЕНИЯ ВЫСШЕГО ОБРАЗОВАНИЯ  
«АЛТАЙСКИЙ ГОСУДАРСТВЕННЫЙ ТЕХНИЧЕСКИЙ  
УНИВЕРСИТЕТ ИМ. И.И. ПОЛЗУНОВА»**

## ОТЧЕТ

ПО \_\_\_\_\_ практике

*(вид практики)*

В \_\_\_\_\_

*(наименование организации)*

\_\_\_\_\_

*(код и наименование специальности)*

\_\_\_\_\_

*(наименование профессионального модуля по учебному плану)*

Студент гр. \_\_\_\_\_

*(подпись)*

*(Ф.И.О. студента)*

Руководитель

практики

от

образовательной

организации

*(должность)*

*(подпись)*

*(расшифровка подписи)*

Руководитель практики от профильной организации

*(должность)*

*(подпись)*

*(расшифровка подписи)*

Итоговая оценка по практике \_\_\_\_\_

Рубцовск 20\_\_



Министерство науки и высшего образования Российской Федерации  
**РУБЦОВСКИЙ ИНДУСТРИАЛЬНЫЙ ИНСТИТУТ (ФИЛИАЛ)  
ФЕДЕРАЛЬНОГО ГОСУДАРСТВЕННОГО БЮДЖЕТНОГО  
ОБРАЗОВАТЕЛЬНОГО УЧРЕЖДЕНИЯ ВЫСШЕГО ОБРАЗОВАНИЯ  
«АЛТАЙСКИЙ ГОСУДАРСТВЕННЫЙ ТЕХНИЧЕСКИЙ  
УНИВЕРСИТЕТ ИМ. И.И. ПОЛЗУНОВА»**

**УТВЕРЖДАЮ**

Заведующий кафедрой

\_\_\_\_\_ И.О. Фамилия

« \_\_\_\_ » \_\_\_\_\_ 20\_\_ г.

**ИНДИВИДУАЛЬНОЕ ЗАДАНИЕ**

на \_\_\_\_\_ практику студенту гр. \_\_\_\_\_

*(вид практики)*

специальности \_\_\_\_\_  
*(код, наименование специальности)*

\_\_\_\_\_  
*(Ф.И.О. студента)*

**СОДЕРЖАНИЕ ПРАКТИКИ**

Раздел 1

Раздел 2.

Раздел n.

Планируемые результаты. В ходе освоения программы учебной/производственной практики по профессиональному модулю

\_\_\_\_\_  
*(наименование профессионального модуля)*

получить практический опыт по:

\_\_\_\_\_  
\_\_\_\_\_  
\_\_\_\_\_

Сроки выполнения \_\_\_\_\_

Оформление отчета по практике.

Отчет должен содержать собранные в ходе практики материалы в соответствии с пунктами 1-п, выводы и предложения по совершенствованию работы на предприятии (в подразделении).

Руководитель практики от  
профильной организации \_\_\_\_\_

*(подпись)*

*(Ф.И.О., должность)*

МП

Руководитель практики от  
образовательной организации \_\_\_\_\_

*(должность)*

*(подпись)*

*(расшифровка подписи)*

Руководитель практики от организации \_\_\_\_\_

*(должность)*

*(подпись)*

*(расшифровка подписи)*

« \_\_\_\_ » \_\_\_\_\_ 20\_\_ г.

**Министерство науки и высшего образования  
Российской Федерации  
РУБЦОВСКИЙ ИНДУСТРИАЛЬНЫЙ ИНСТИТУТ (ФИЛИАЛ)  
ФЕДЕРАЛЬНОГО ГОСУДАРСТВЕННОГО БЮДЖЕТНОГО  
ОБРАЗОВАТЕЛЬНОГО УЧРЕЖДЕНИЯ ВЫСШЕГО ОБРАЗОВАНИЯ  
«АЛТАЙСКИЙ ГОСУДАРСТВЕННЫЙ ТЕХНИЧЕСКИЙ  
УНИВЕРСИТЕТ ИМ. И.И. ПОЛЗУНОВА»**

«Прикладная математика»

**ФОНД ОЦЕНОЧНЫХ МАТЕРИАЛОВ  
ПО ПРОИЗВОДСТВЕННОЙ ПРАКТИКЕ**

Для специальности: 09.02.07 Информационные системы и программирование

Форма обучения: очная

Рубцовск 2022

Разработчик ФОМ по производственной практике:

Шевченко Алеся Сергеевна, доцент, канд. физ.-мат. наук кафедра ПМ  
ФИО учёное звание, учёная степень наименование кафедры

dd. dd. 20dd  
дата

шед  
подпись

Фонд оценочных материалов обсужден и одобрен для исполнения на заседании кафедры прикладной математики.

Протокол от « dd » dd 20dd г. № 7 .

Заведующий кафедрой ПМ

Е.А. Дудник

Е.А. Дудник

Согласовано с работодателями:

ЗАО «Рубцовск»



А.Ю. Курков

Директор ООО «Стоун»



А.А. Кох

**ПАСПОРТ  
ФОНДА ОЦЕНОЧНЫХ МАТЕРИАЛОВ**

<b>Контролируемые разделы практики</b>	<b>Код контролируемой компетенции</b>	<b>Способ оценивания и оценочное средство</b>
ПМ.01 Осуществление интеграции программных модулей	ПК2.1; ПК2.2; ПК2.3; ПК2.4; ПК2.5.	Календарный план выполнения задания по практике. Проверка отчета. Опрос устный (фонд оценочных средств). Собеседование на защите отчета о практике (фонд оценочных средств).

## ФОНД ОЦЕНОЧНЫХ МАТЕРИАЛОВ ДЛЯ СОБЕСЕДОВАНИЯ НА ЗАЩИТЕ ОТЧЕТА О ПРАКТИКЕ

Назовите основные принципы процесса разработки программного обеспечения.	ПК 2.1
Основные методы и виды тестирования программных продуктов.	ПК 2.2
Расскажите о процессе разработки программного модуля, что включают в себя модели процесса разработки?	ПК 2.3
Стандарты качества программной документации.	ПК 2.4
Какие инструменты анализа качества программных продуктов Вы использовали в своей работе?	ПК 2.5

## КРИТЕРИИ ОЦЕНКИ

Основными критериями оценки разрабатываемых программ являются:

- освоение соответствующих компетенций;
- самостоятельность, творческий характер выполненной работы;
- обоснованность сделанных автором выводов и предложений;
- соответствие содержания проекта теме, целям и задачам, сформулированным в задании.

Кроме того, студент должен уверенно ориентироваться в собственном программном коде, при обнаружении преподавателем ошибок в логике работы программы доработать ее, а также правильно отвечать на практические вопросы по своей работе.

Оценка «отлично» (75 – 100 баллов) подразумевает самостоятельность разработки, наличие глубокого теоретического основания, детальную проработку выдвинутой цели, стройность и логичность изложения, аргументированность доводов студента, демонстрацию необходимого уровня освоения компетенций.

Оценка «хорошо» (50 – 74 балла) подразумевает самостоятельность разработки, наличие достаточного теоретического основания, достаточную проработку выдвинутой цели, связность и логичность изложения, аргументированность доводов студента, демонстрацию достаточного уровня освоения компетенций.

Оценка «удовлетворительно» (25 – 49 баллов) подразумевает самостоятельность разработки, недостаточность теоретического основания, недостаточную проработанность выдвинутой цели, небрежность в изложении и оформлении, недостаточную обоснованность содержащихся в работе решений, недостаточную аргументированность доводов студента, демонстрацию достаточного уровня освоения компетенций.

Оценка «неудовлетворительно» (0 – 24 балла) подразумевает недостаточную самостоятельность разработки, шаткость либо отсутствие теоретического основания, несвязность изложения, недостоверность предложенных решений или их несоответствие целям и задачам исследования, слабую аргументированность доводов студента, демонстрацию недостаточного уровня освоения компетенций.